

USER MANUAL

# 河南农机云平台

农用无人驾驶航空器作业凭证打印步骤



## 一、登录平台

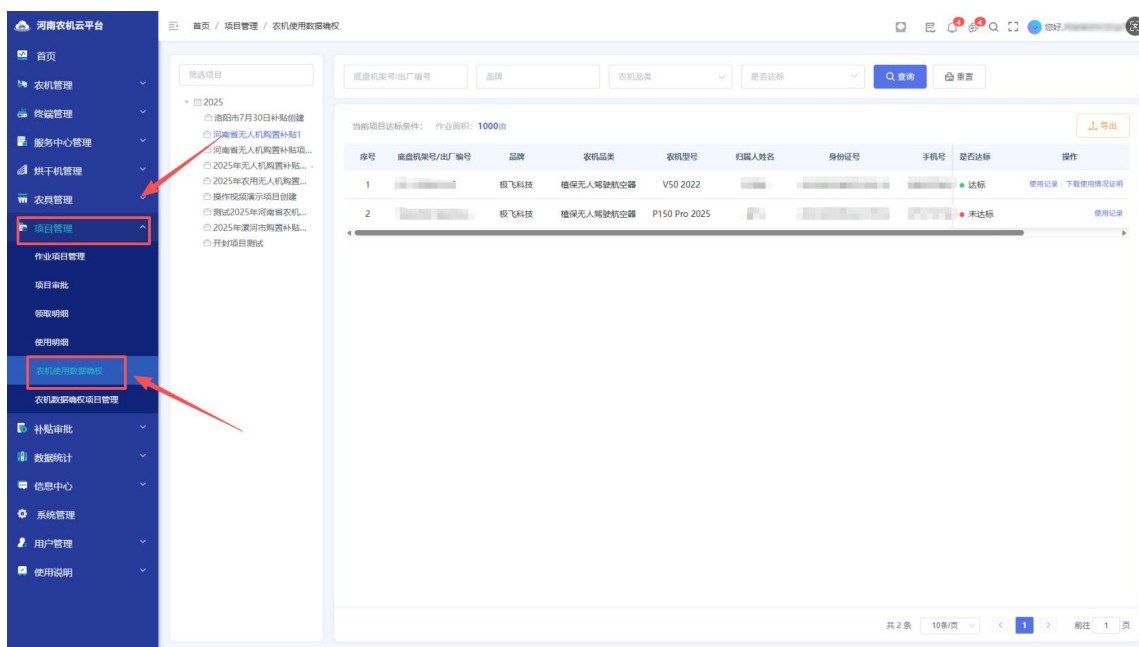
用户可访问链接 <https://ham.chiaic.com> 进入“河南农机云平台”登录页面，输入账号、密码及验证码后，点击“登录”按钮即可进入平台。



国家农机装备创新中心 技术支持

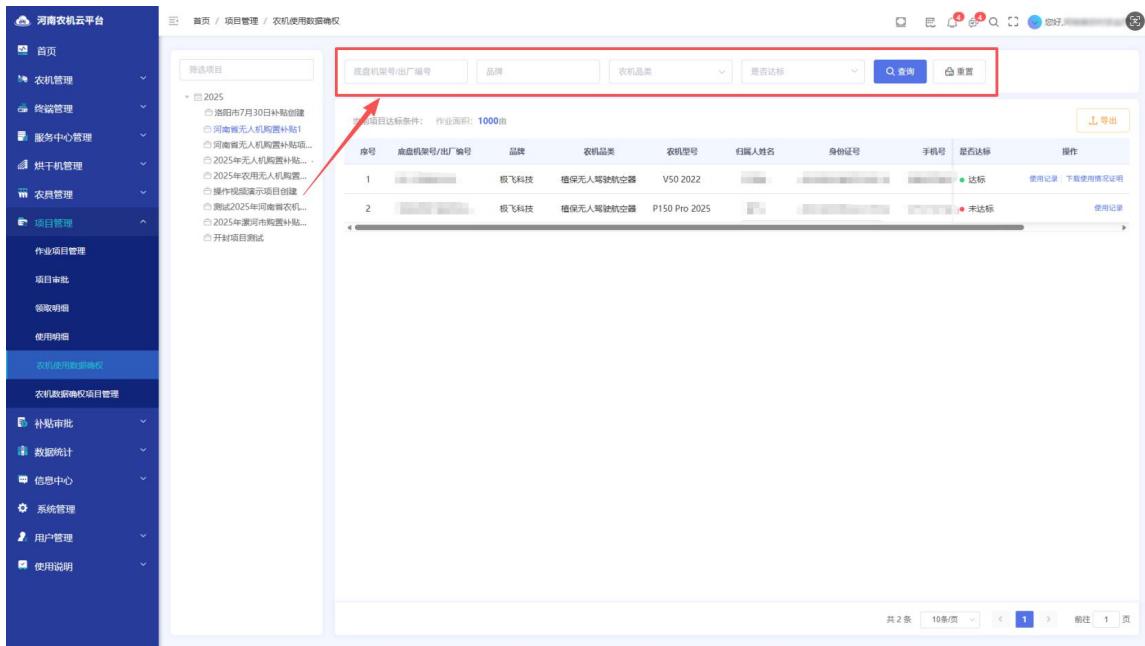
## 二、进入农机使用数据确权页面

用户登录平台后，点击左侧菜单栏“项目管理”展开子菜单，点击“农机使用数据确权”可进入【农机使用数据确权】页面。



## 三、搜索无人机

在顶部搜索框，可以对底盘机架号 / 出厂编号、品牌、农机品类，以及是否达标等条件，进行单一或组合搜索，快速定位到目标无人机。

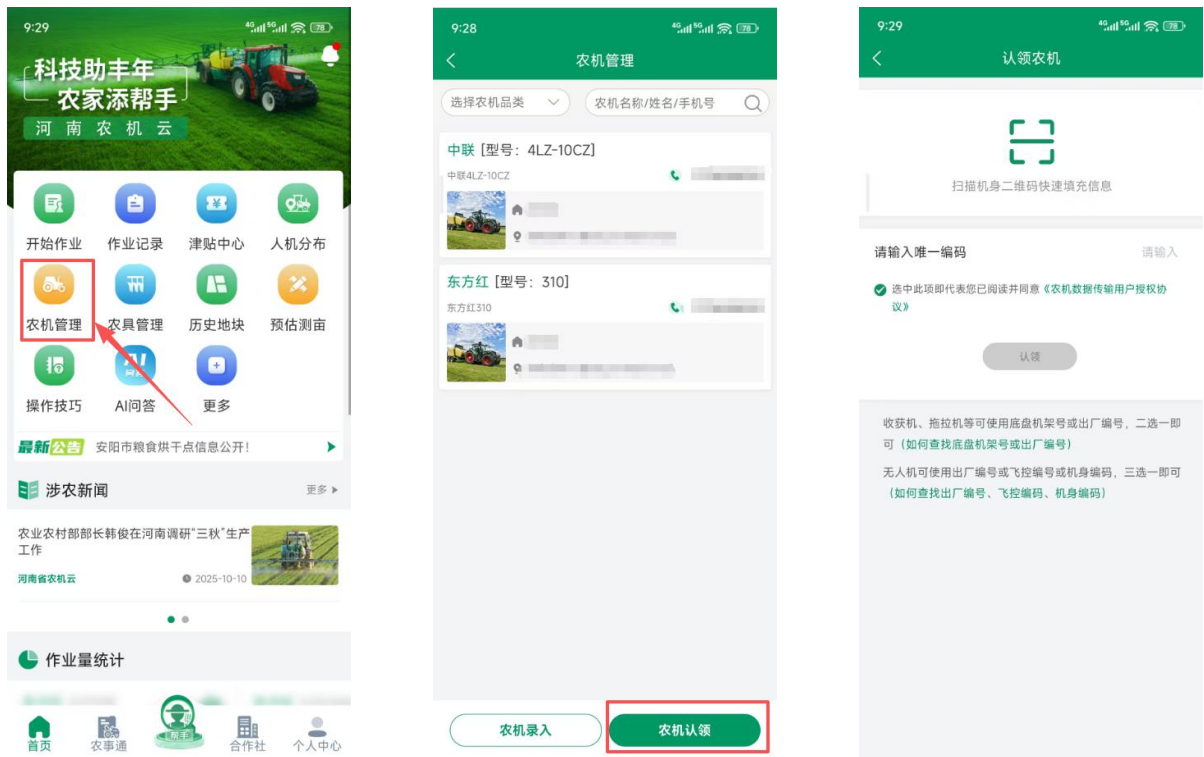


若通过顶部筛选条件未查询到本项目内农机，可按以下两点核对处理：

1. 实名认证所属区域与机主身份证地址不一致。机主打开 APP→进入个人中心→找到个人资料→查看页面最下方的实名认证所属区域，确认该区域与机主本人身份证地址是否一致。若不一致，可点击下方修改个人信息，修改所在地。

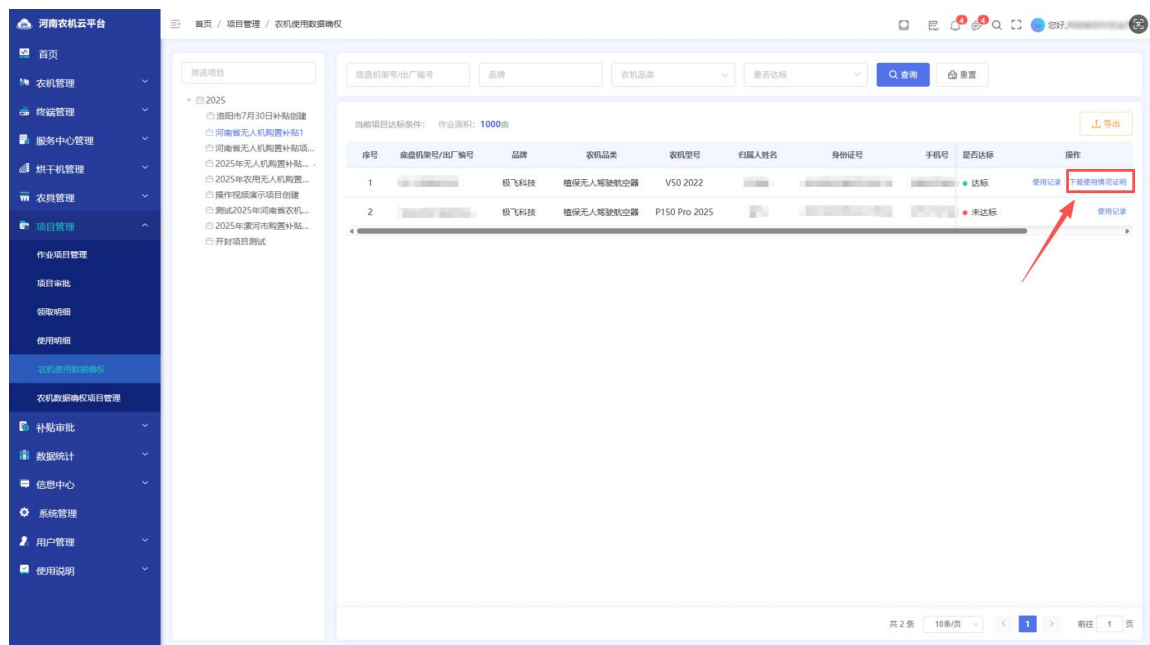


2. 无人机未完成认领。机主打开 APP 的农机管理列表，查看是否有该无人机的记录（认领成功的无人机会在农机管理列表中展示）；若农机管理列表中未找到，可通过页面下方的“农机认领”功能，进行扫码或输入唯一编码完成认领操作。若认领失败，请核对编码无误后重新认领。



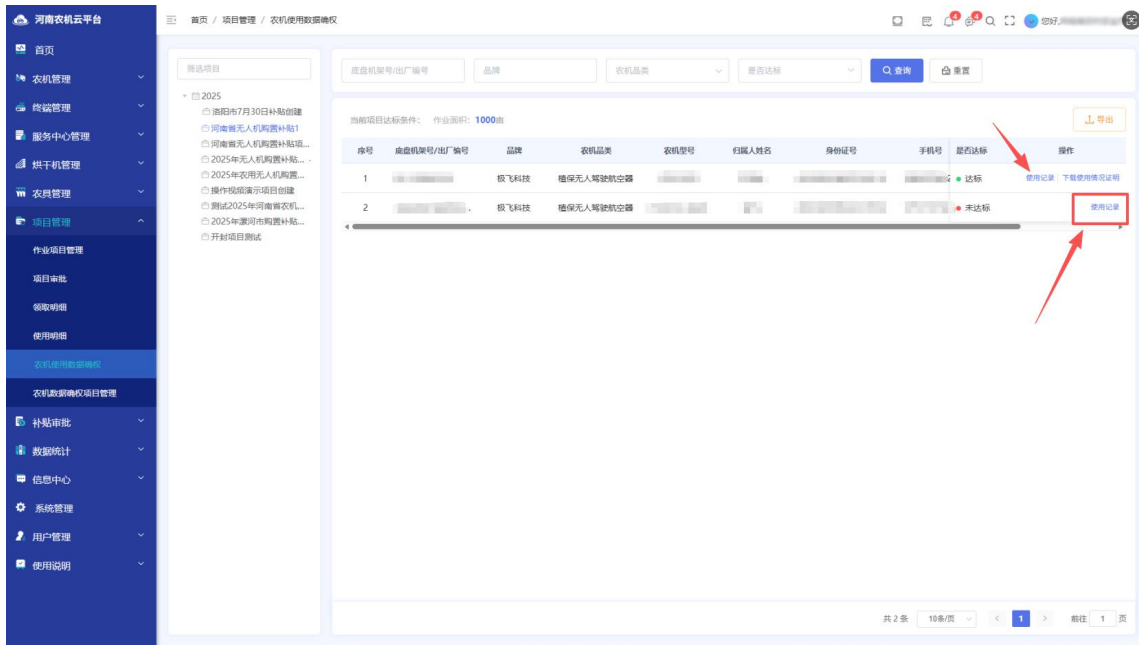
## 四、下载使用情况证明材料

对于已达标的无人机，可点击右侧操作栏中“下载使用情况证明”按钮，下载使用情况证明的PDF文件。

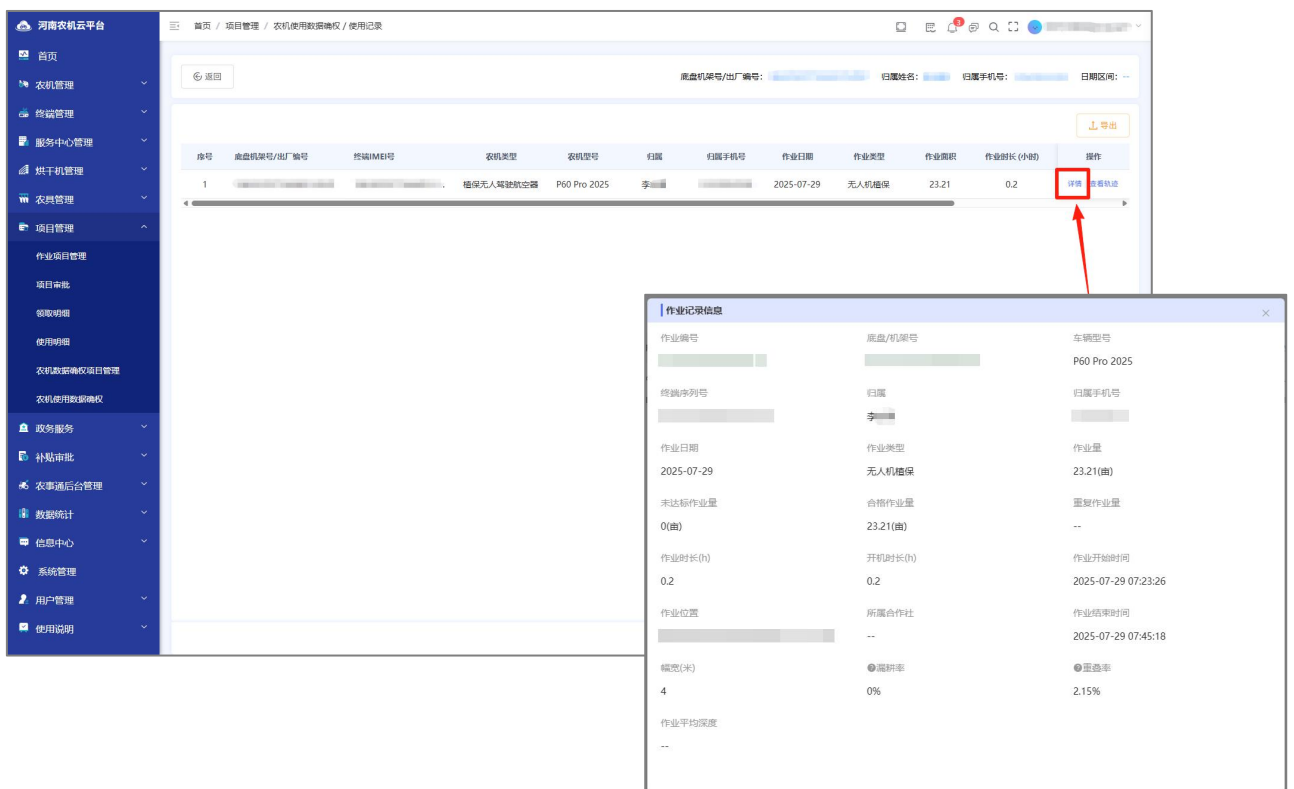


## 五、查看农机使用记录

点击列表操作栏中的“使用记录”按钮，页面会展示该无人机的所有使用记录。



在使用记录页面，点击列表操作栏中的“详情”按钮（仅作业终端显示此按钮），可在弹窗内查看此条作业记录的详细信息；



点击使用记录列表操作栏中的“查看轨迹”按钮，可查看该条使用记录的作业轨迹。点击列表顶部“导出”按钮，可将使用记录列表数据通过 Excel 表格形式导出。

